

Membrane preconfezionate su misura

07

R2

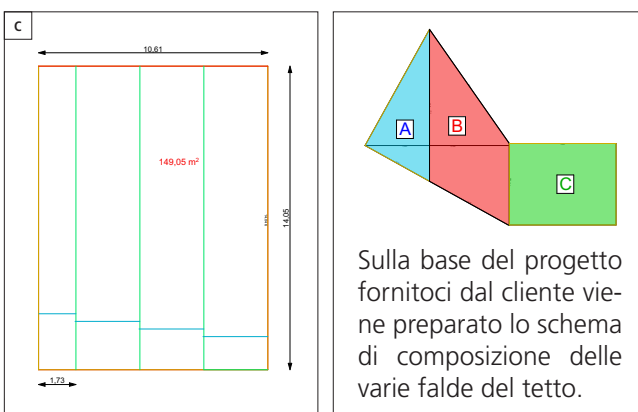
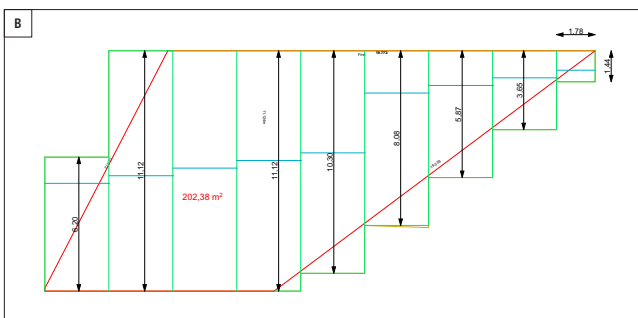
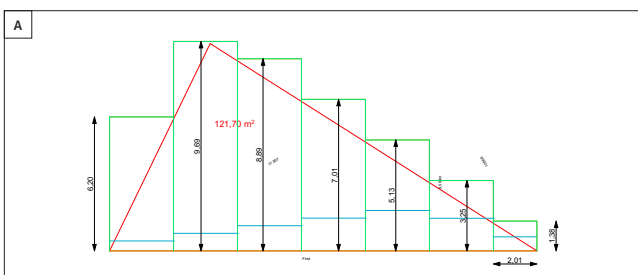
PUNTI DI FORZA IN BREVE:

Le "pre-saldate" dalla posa rapida

- Membrana impermeabile altamente traspirante
- Pre-saldata su tutta la falda
- Posa facilitata e velocizzata
- Sicurezza e qualità costante nella saldatura
- Formato preconfezionato fino a dimensioni 20 x 20 m per pezzo
- Nessun rifiuto in cantiere



Esempi di progettazione



Articolo e dimensioni

Variante	Articolo	Larghezza (m)	Lunghezza (m)	Superficie (m²)
Head FH 330 VK	02050212	max. 20	max. 20	max. 400
Head FH 240 VK	02050211	max. 20	max. 20	max. 400

Membrane preconfezionate su misura

07

R2



Posizionare il pallet contenente la membrana ripiegata in alto sulla falda da ricoprire



Srotolare la membrana iniziando in senso verticale e fissare il primo contro-listello sul bordo della falda



Dopo il fissaggio del contro-listello sul bordo, svolgere la membrana procedendo in orizzontale



Tagliare la membrana e sigillarla attorno ai corpi emergenti tramite gli appositi accessori



Dopo aver steso la membrana senza pieghe, fissarla con un secondo contro-listello



Procedere infine con il posizionamento dei rimanenti controlistelli e listelli porta tegola