

Kiesfangleiste KLAF 80/100

Produktdatenblatt
Riwega | planus

Produktdatenblatt
von: 27/09/2022
Art. PLA52080
Rev. 00

Eigenschaften	Wert / Ergebnis
Material	Aluminium
Dicke	1.5 mm (1,0 oder 2,0 mm auf Anfrage)
Höhe	80 o 100 mm
Länge	2,50 m
Abfalldeponie	Reste können im Metallabfall entsorgt werden
Gefährliche Güter und Stoffe	Es sind keine besonderen Maßnahmen erforderlich. Die Produkte sind nach den CE-Kriterien nicht als gefährlich eingestuft.
Bohren	323 Löcher pro Element 30 x 3 mm






1,5 mm gelochtes Aluminium- Kiesfangleiste

Zubehör

KLEVA 80 Gelenk/Ecke

Fuge/Ecke aus 1,5 mm Aluminium, klappbar, um verschiedene Winkel für die Verbindung der Geländerprofile auf dem extensiven Gründach zu schaffen.



Gründach-Kontrollschacht KSA400

Kontrollschacht zur Erschließung von Flachdachabläufen in einer Kies- oder Erdfläche. Hervorragend geeignet für Dachbegrünungen aller Art dank der mit KSAA-Verbindungen veränderbaren Höhe.

Abmessungen 400 x 400 mm, Höhe 80 mm.

Nützliche Produkte zur Vervollständigung des Pakets finden Sie in unserer Abteilung Riwega Planus.

Riwega GmbH behält sich das Recht vor, die in diesem Dokument enthaltenen Daten jederzeit zu verändern und/oder zu aktualisieren. Das aktualisierte Dokument kann auf der Website www.riwega.com eingesehen werden. Das vorliegende Dokument ersetzt alle vorhergehenden Versionen.