


FDB Profile

28

R3

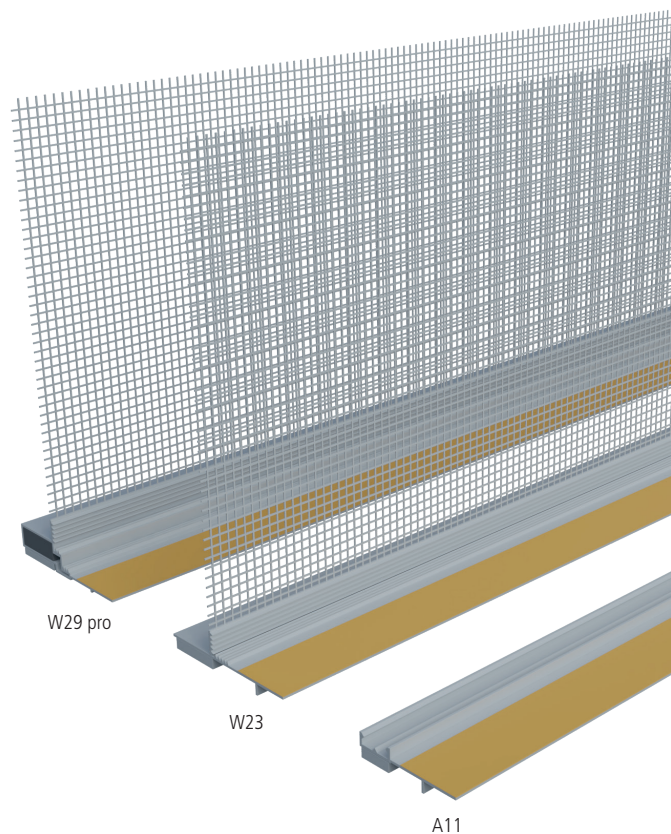




PUNTI DI FORZA IN BREVE:

Il serramento in continuità con cappotto e intonaco

- Profilo guida per intonaco
- Uso interno ed esterno, per giuntare il serramento sia all'intonaco che al cappotto
- Autoadesivo, dotato di nastro espansivo e disponibile in varianti con rete da intonacatura
- Impermeabilizza all'aria, acqua e vento il giunto di posa dei serramenti

Caratteristiche:



Articolo e dimensioni

Variante	Articolo	Materiale	Guarnizione	Misure (cmxmm)	Spessore (mm)	L rete (mm)	Maglia rete (mm)	Conf. (m)
A11	02046011	Plastica	PE	240x9	5	-	-	48
W23	02046023	Plastica	PE	240x18	6	250	4x4	60
W29 pro	02046029	Plastica	PE+PUR	240x25	10	125	4x4	60