

Serie MAG



04

P4

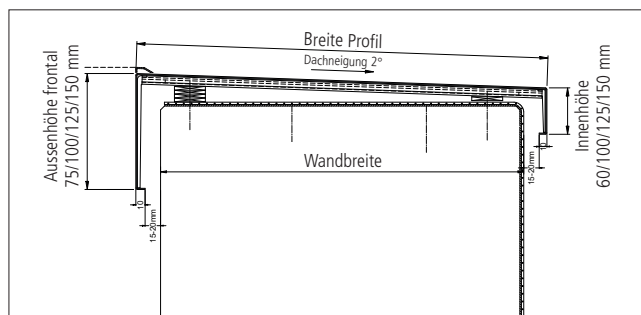
VORTEILE IM ÜBERBLICK:

Die eleganteste Hülle

- Mauerabdeckprofil für saubere Ästhetik und zur Gewährleistung der Wasserdichtigkeit
- Montage durch mechanische Befestigung mit ineinander greifenden Profilen
- Schnelle und einfache Verlegung
- Breite Farbpalette
- Vorgefertigte Sonderteile wie Ecken und Seitenabschlüsse



Eigenschaften:



Zusammensetzung:

- ① Aluminium bei 1,5 mm (oder 2,0 mm auf Anfrage)

Artikel und Abmessungen

Produkt	Artikel	Höhe (mm)	Länge (m)	Verp. (Stk.)
Profil	MAG	75 - 150	5	1
Ecke	MAG-A	gleich wie Profil	0,50 + 0,50	1
Abschluss	MAG-C	gleich wie Profil	-	1

Technisches Datenblatt

Material	Aluminium
Farbe	Natur
Höhe Profil	75 - 100 - 125 - 150 mm
Höhe Rückansicht	60 - 100 - 125 - 150 mm
Dicke*	1,5 mm
90° - Winkelentwicklung (für die Kronenbreite 150 - 400 mm)	500 x 500 mm oder Krone + 200 mm
90° - Winkelentwicklung (für die Kronenbreite 405 - 750 mm)	Krone + 200 mm
Länge der Profilstange	5 m
Temperatur bei der Montage	+5°/+30°C

*für Dicke von 2,0 mm verfügbare Höhen von: 775, 800, 825, 850, 875, 900, 925, 950, 975, 1000 mm
Riwega GmbH übernimmt keine Haftung, wenn das Produkt nicht wie vorgeschrieben verwendet wird