

Montacarichi GEDA Lift

09

S3

PUNTI DI FORZA IN BREVE:

Il montacarichi a corrente

- In alluminio
- Facile da trasportare, anche in un veicolo o su rimorchio
- Il montaggio avviene senza attrezzi
- Non richiede esperienza tecnica
- E' sufficiente un collegamento alla corrente alternata di 230 V
- Capacità di adattamento ad ogni situazione di cantiere



Il **montacarichi GEDA**, interamente in alluminio, ha una portata massima di 250 kg nella sua versione più robusta. Può raggiungere gronde fino ad altezze di 19 m e trasportare le più diverse tipologie di materiali sulla copertura. La gamma GEDA offre molte soluzioni e tantissimi accessori, come il carrello ribaltabile, la piattaforma per pannelli solari, la piattaforma per finestre e per tegole. La qualità eccellente del materiale, della lavorazione e del meccanismo di azionamento, risparmiano tempi di manutenzione. Il montacarichi GEDA è adatto a qualsiasi artigiano, muratore, serramentista, carpentiere, piastrellista e tappezziere, per migliorare il lavoro e rendere più sicuro il trasporto del materiale. Gli eccellenti vantaggi e la robustezza GEDA hanno contribuito a renderlo il prodotto leader nel mercato europeo.

Unità base

L'unità di base è uguale per tutte le versioni dei montacarichi ed è composta da:

verricello elettrico 230 V / 50 Hz con 43 m di fune, interruttore di fine corsa, pulsantiera con arresto di emergenza (finecorsa e pulsantiera staccabili per GEDA FIXLIFT 250), carrello standard con sicurezza di rottura fune, elemento di testa con puleggia a fissaggio veloce ed elemento scala di base da 2 m.



Montaggio

Scheda tecnica


Prodotto	GEDA Lift Standard 200	GEDA FixLift
Articolo	GD2030	GD2034
Portata	fino 200 kg	fino 250 kg
Velocità di sollevamento	25 m/min	19 / 38 m/min
Consumo	1 kW	0,6 / 1,2 kW
Presa di corrente	230 V / 50 Hz	

Il montacarichi GEDA per essere completo, necessita dell'unità di base e dei seguenti articoli:

Elementi di scala

Scala 200 kg per Lift Standard

Art. GD3378	Scala in alu da 2 m	9,5 kg/pz
Art. GD3379	Scala in alu da 1 m	5,8 kg/pz



Scala 250 kg per FixLift

Art. GD2888	Scala in alu da 2 m	11 kg/pz
Art. GD2889	Scala in alu da 1 m	6,8 kg/pz




09

S3

Elementi a gomito

Regolabile per Lift Standard

Art. GD2877 - Regolabile da 20° a 45°
Bloccaggio tramite 8 viti ad occhiello - Peso 14 kg/pz



Regolabile continuo per FixLift

Art. GD2828 - Regolabile in continuo da 20° a 45°
Bloccaggio veloce tramite 2 occhielli - Peso 17 kg/pz
Alta flessibilità durante la posa grazie alla forma asimmetrica




Puntone telescopico

Aumenta la stabilità del montacarichi GEDA, rende possibile il trasporto del materiale fino a 19 metri, ed è molto semplice da montare grazie ad un aggancio rapido.

Art. GD5643 Puntone telescopico da 5,7 m 11 kg/pz
Art. GD2829 Prolunga per puntone 7,4 m (puntone + prolunga) 4 kg/pz



Puntone telescopico



Aggancio rapido



Interruttore finecorsa