

Serie MAK-C



06

P4

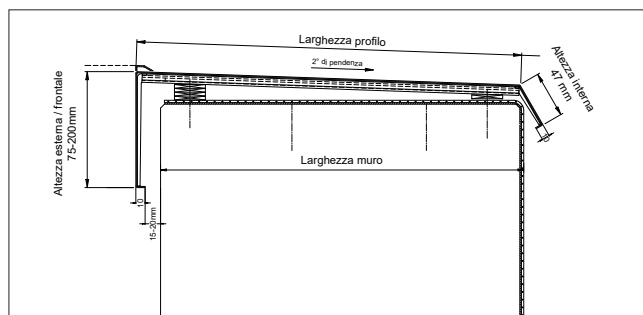
PUNTI DI FORZA IN BREVE:

La copertina più semplice

- Profilo coprimuro per migliorare l'estetica dell'edificio e garantire l'impermeabilità
- Posa tramite fissaggio meccanico con incastro dei profili sulla sottostruttura
- Posa facile e veloce
- Ampia gamma di colori
- Pezzi speciali prefabbricati come angoli e chiusure laterali



Caratteristiche:



Composizione:

- ① Alluminio da 1,5 mm (o 2,0 mm su richiesta)

Articolo e dimensioni

Prodotto	Articolo	Altezza (mm)	Lunghezza (m)	Conf. (pz)
Profilo	MAK-C	300 - 750	5	1
Angolo	MAK-C-A	uguale al profilo	0,50 + 0,50	1
Chiusura	MAK-C-C	uguale al profilo	-	1

Scheda tecnica

Materiale	alluminio	
Colore	naturale	
Altezza profilo	300 - 325 - 350 - 375 - 400 - 425 - 450 - 475 - 500 - 525 - 550 - 575 - 600 - 625 - 650 - 675 - 700 - 725 - 750 mm	
Spessore*	1,5 mm	
Sviluppo angolo di 90° (per larghezza corona 150 - 400 mm)	500 x 500 mm o corona + 200 mm	
Sviluppo angolo di 90° (per larghezza corona 405 - 750 mm)	corona + 200 mm	
Lunghezza barre del profilo	5 m	
Temperatura durante il montaggio	+5°/+30°C	

Riwega Srl declina ogni responsabilità per utilizzi impropri dei prodotti