

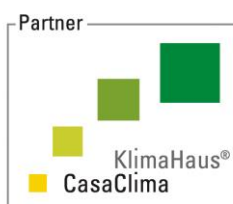
R1

R2

R3

R4

R5



hanno il piacere di invitarvi al workshop

IL PERFETTO SISTEMA DI POSA DEL SERRAMENTO

Corso di abilitazione all'utilizzo dei prodotti per la corretta posa in opera di controtelai e serramenti con l'obiettivo di ottenere i massimi livelli di efficienza energetica.

Giovedì 17 maggio 2018

presso la sala Riwega Training Center, Via Isola di Sopra 28 – 39044 Egna (BZ)

Il corso dà diritto a **8 crediti formativi CasaClima**
e per i posatori al titolo di **Posatore Serramenti CasaClima**.

- Ore 8.30 Accoglienza e registrazione nel RTC, presso la sede dell'azienda Riwega Srl
- Ore 8.40 Benvenuto da parte di Claudio Pichler, direttore tecnico Riwega Srl
- Ore 8.45 Elementi di fisica tecnica per edifici a basso consumo energetico (NZEB) con particolare attenzione al sistema serramento, conformi alla nuova norma **UNI 11673-1:2017**: "Posa in opera di serramenti – Parte 1: Requisiti e criteri di verifica della progettazione";
La norma **UNI 10818:2015**: "Finestre, portefinestre, porte e chiusure oscuranti – Ruoli, responsabilità e indicazioni contrattuali nel processo di posa in opera";
Finestra Qualità CasaClima: il Manuale di posa.
- Nodo primario e nodo secondario
 - Il controtelaio (sistema, raccordo e fissaggio)
 - Il nodo inferiore (traversa, davanzale, soglia)
- Relatore: Arch. Giuseppe Cabini – Tecnico Finestra Qualità CasaClima**
- Ore 10.45 Coffee Break con visita del RTC (Riwega Training Center)
- Ore 11.00 La tenuta all'aria ed al vento del sistema serramento, Blower Door Test e ricerca delle fughe
Relatore: Arch. Giuseppe Cabini – Tecnico Finestra Qualità CasaClima

Il meglio per tetto e parete



www.riwega.com

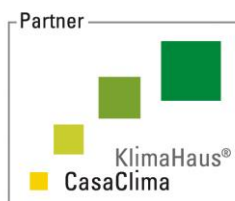
R1

R2

R3

R4

R5



Ore 12.00 I prodotti Riwega per la corretta posa in opera del sistema serramento

- Scelta dei corretti prodotti per la posa
- Descrizione tecnica dei prodotti
- Gestione in cantiere dei prodotti
- Istruzioni di posa dei prodotti

Relatore: Claudio Pichler - direttore tecnico Riwega

Ore 13.00 Pausa pranzo presso il Bistro Riwega

Ore 14.00 Dimostrazione pratica di utilizzo del Blower Door Test e ricerca fughe con anemometro e termocamera

Relatore: Claudio Pichler - direttore tecnico Riwega

Ore 15.00 Corso pratico di posa:

- Posa di controtelaio e serramento su parete in muratura – posa centro-parete
- Posa di controtelaio e serramento su parete in muratura – posa a filo interno
- Posa di controtelaio e serramento su parete in legno
- Posa serramento senza controtelaio su parete in legno
- Collegamento e sigillatura serramento con cappotto termico

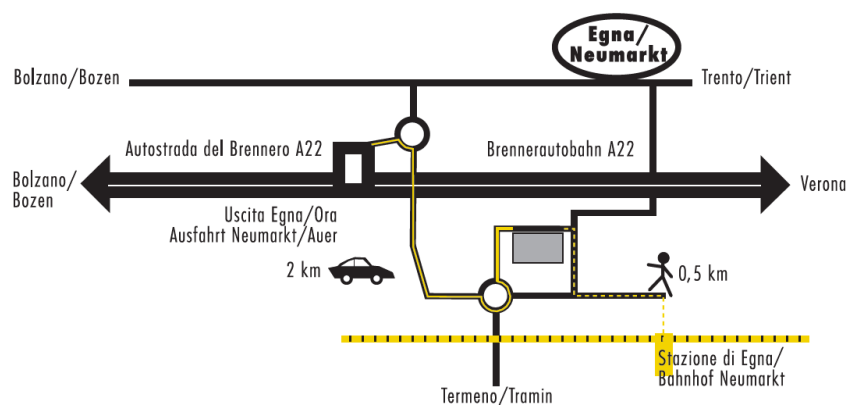
Ore 18.00 Chiusura del corso con consegna degli attestati di partecipazione

Indicazioni per il corso:

- Numero massimo partecipanti: 18 persone
- Parte pratica con 6 postazioni di lavoro, con max 3 operatori per postazione
- Verranno forniti guanti e occhiali per il lavoro in sicurezza
- Costo del corso a persona, compreso il pranzo € 160,00 + IVA

Indirizzo:

RTC – Riwega Training Center
Riwega Srl
Via Isola di Sopra 28
39044 Egna BZ
Autostrada A22 del Brennero
Uscita Egna – Ora – Termeno



Il meglio per tetto e parete



www.riwega.com