

Crochets pour tuile canal - Type L


16

R1

LES PLUS PRODUIT :


Stabilité et ventilation

- Crochets préformés de type «L» pour tuile d'égout
- Évite le risque de chute de tuiles
- Solution ventilée, sèche et durable
- Pour garantir la stabilité de la couverture sans la pose de mousse ou mortier
- Disponible en différentes tailles et matériaux



Crochet pour tuile d'égout type «L» - Inox marron

Longueur (mm)	Hauteur (mm)	Paquet (pcs)	Article
200	16	250	04023216
200	20	250	04023220
280	16	250	04023316
280	20	250	04023320



Crochet pour tuile d'égout type «L» - Pré-verni

Longueur (mm)	Hauteur (mm)	Paquet (pcs)	Article
200	16	250	04022216
200	20	250	04022220
280	16	250	04022316
280	20	250	04022320

Crochet type "L" et type "S" en cuivre disponible sur demande
Riwega Srl décline toutes responsabilités pour des utilisations inappropriées du produit

Crochets pour tuile canal - Type S



LES PLUS PRODUIT :


Stabilité et ventilation

- Crochets préformés de type «S» pour tuiles canal
- Évite le risque de chute de tuile
- Solution ventilée, sèche et durable
- Pour garantir la stabilité de la couverture sans la pose de mousse ou mortier
- Disponible en différentes tailles et matériaux



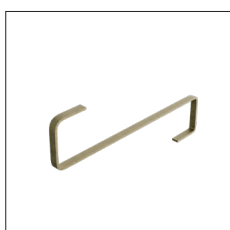
Crochet pour tuile canal type «S» - Inox marron

Longueur (mm)	Hauteur (mm)	Paquet (pcs)	Article
90	16	500	04013916
90	20	500	04013920
120	16	500	04013016
120	20	500	04013020



Crochet pour tuile canal type «S» - Pré-verni

Longueur (mm)	Hauteur (mm)	Paquet (pcs)	Article
90	16	500	04012916
90	20	500	04012920
120	16	500	04012016
120	20	500	04012020



Crochet pour tuile canal type «S» - Inox en fil

Longueur (mm)	Hauteur (mm)	Paquet (pcs)	Article
90	16	400	04014916
90	20	400	04014920